







# ESCAPADE NORVÉGIENNE DANS LES LOFOTEN EN VAN AMÉNAGÉ

Un voyage inoubliable en Norvège dans les majestueux paysages des îles Lofoten,, vous offre une expérience immersive de la nature et de la culture nordique. La découverte des plus beaux endroits de la Norvège, à travers des randonnées exceptionnelles, offrant des vues à couper le souffle. Les sensations en van ajoutent une dimension unique, vous permettant une exploration spontanée. Imprégnez-vous de la riche culture nordique tout en pratiquant des activités telles que le kayak, l'observation des baleines et la pêche. Les Lofoten offrent ainsi une aventure complète, mêlant exploration naturelle, activités culturelles et moments inoubliables en plein cœur de ces paysages exceptionnels.

|  |                           |
|--|---------------------------|
|  Région   | Archipel des îles Lofoten |
|  Activité | Eté                       |
|  Durée    | 13 jours                  |
|  Code     | ENORLVANALT               |
|  Prix     | A partir de 1 510 €       |
|  Niveau   | 3/5                       |

# PROGRAMME

## 📍 Jour 1 **La porte des îles Lofoten, Narvik**

Après avoir traversé la Suède, vous entrez sur le territoire norvégien pour rejoindre Narvik, la porte d'entrée vers l'archipel des îles Lofoten.

Nichée au bout du Ofotfjord, entre montagnes et fjords, vous pouvez facilement laisser votre van en pleine nature, et partir à l'assaut des nombreux sommets.

## 📍 Jour 2 **Sortland**

La route continue pour rejoindre l'archipel des îles Vesterålen, vous longez les côtes ainsi que les nombreux fjords et îles que composent ce littoral tels que Andøy, Bø, Hadsel.

Vous pourrez apprécier les églises, phares et autres musées locaux mais également rencontrer une riche variété d'oiseaux marins. La route fait partie intégrante du voyage avec des paysages spectaculaires qui alternent entre montagnes aux pics acérés, fjords et plages de sable. De temps en temps au détour d'un virage on découvre l'une des ces cabanes rouges typiques du nord de la Norvège.

Vous rejoignez Sortland, surnommée "la ville bleue" de par la couleur de nombreuses façades des bâtiments, pour y passer la nuit au bord de l'eau, les vagues berceront votre soirée.

## 📍 Jour 3 **Andenes, le long du littoral**

Aujourd'hui, vous rejoignez Andenes, la ville sur la pointe Nord des îles Vesterålen.

Andenes est le seul endroit de la Norvège où l'on peut observer les baleines toute l'année, considéré comme l'un des meilleurs endroits du monde pour ce phénomène, vous partez à l'aventure en bateau pour observer ces gigantesques animaux marins. Une expérience unique !

Pour passer la nuit, vous poserez votre van vue sur mer, à la pointe nord de l'archipel !

## 📍 Jour 4 **Retour sur l'île de Langøya**

Sur le chemin retour vers Sortland, empruntez la route panoramique d'Andøya sur la côte ouest de l'île. Vous découvrirez des montagnes impressionnantes en bord de mer suivi de plages magnifiques.

Sur votre route, vous trouverez de nombreux points de vues pour profiter de l'île mais également des départs de randonnées pour accéder à des sommets et admirer l'archipel de plus haut.

Vous passerez la nuit sur l'île de Langøya, au bord des montagnes escarpés et les pieds dans l'eau.

## 📍 Jour 5 **Svolvær, la capitale des îles Lofoten**

Aujourd'hui, partez en direction des îles Lofoten en empruntant le ferry entre Melbo et Fiskebøl pour rejoindre Svolvær, qui est considéré comme la capitale des îles Lofoten de par sa grandeur et de son dynamisme.

En vous promenant sur les quais le long du port c'est ici que vous verrez quelques uns des plus beaux panoramas de la région, vous pourrez aussi admirer les bateaux avec en toile de fond les sommets des montagnes.

Vous restez dans la région pour passer la nuit : installez-vous à l'écart de la ville avec votre van pour profiter de la tranquillité des lieux !

#### 📍 Jour 6 **Journée pêche au départ de Svolvaer**

Pour cette matinée, prenez le temps de vous balader, depuis le centre-ville, il est possible de se rendre à pied au bout de la jetée où l'on peut observer une statue située à quelques mètres, la Fiskerkona, au cours de la balade depuis le centre-ville, vous pourrez passer devant de nombreux séchoirs à poissons.

Vous trouverez de nombreux endroits charmants pour faire une pause le temps de vous réchauffer et de reprendre des forces avant de faire les boutiques pour rapporter quelques souvenirs de votre passage sur les îles.

L'après-midi se déroule en mer pour une initiation à la pêche, une expérience unique à bord d'un authentique bateau de pêche, c'est peut-être votre repas du soir que vous aurez la possibilité de rapporter.

Rejoignez Kabelvåg pour la nuit, un village authentique où vous apprécierez le calme du village le temps d'une balade.

#### 📍 Jour 7 **Henningsvaer - Gimsoya**

Depuis Svolvaer, partez pour l'incontournable village d'Henningsvaer, un des villages les plus pittoresques de l'archipel. Un village construit sur plusieurs petites îles reliées par des ponts, c'est ici que vous trouverez de nombreuses animations de jour comme de nuit. Faites le pas dans les maisons colorées où se cachent cafés, restaurants ou boutiques artisanales...

Vous rejoignez ensuite l'île de Gimsøya par la route, une île avec de grandes étendues sauvages et aux plages de sable blancs. Des villages hors des sentiers battus et au bord de l'eau se dresse devant vous, l'occasion parfaite de laisser votre van loin de la foule.

#### 📍 Jour 8 **Sommet du Hoven - Musée Viking**

Pour cette matinée, enfiler vos chaussures pour une randonnée au sommet du Hoven, une ascension plutôt douce, qui offre un cadre paradisiaque face à l'océan et des paysages environnants, et qui vous permet d'atteindre une vue à 360° sur l'archipel.

Vous vous dirigez ensuite vers le musée viking, construit sur d'anciens vestiges de l'époque, le musée vous plongera dans la culture scandinave et le passé viking du pays.

La route continue jusqu'à la plage d'Hauckland et Uttakleiv, vous laisserez votre van au bout de l'île dans un sentiment de bout du monde.

#### 📍 Jour 9 **Sommet du Neisheia - Nusfjord**

Pour cette journée partez à l'aventure, en commençant par une randonnée facile qui vous mène au sommet d'un point de vue magnifique sur l'archipel des Lofoten et sur le village de Nusfjord.

C'est ensuite une visite du village de Nusfjord qui vous attend, un authentique village-musée classé au patrimoine mondial de l'UNESCO. Nusfjord est un village de pêcheurs adorable, niché dans un petit fjord. Les maisonnettes jaunes et rouges sont très esthétiques et offrent un beau paysage de carte postale.

Vous campez avec votre van non-loin de ce petit village qui offrent une grande palette de couleurs !

#### 📍 Jour 10 **Fredvang et la plage de Kvalvika**

Pour cette journée, découvrez la plage de Kvalvika, une plage entourée de grandes falaises et accessible seulement par un col. Surnommée la plage de la baleine du fait de la famille de pêcheurs de baleines qui vivaient ici au 19ème siècle. Pour les moins frileux, vous pouvez vous y baigner si les conditions le permettent !

Pour les plus aventureux, combinez le voyage à Kvalvika avec une randonnée jusqu'au sommet du Ryten pour une vue panoramique sur la mer et les sommets environnants.

Vous passerez la nuit confortablement installés dans votre van au fond du fjord de Selfjord, un fjord très calme et abrité du vent où

vous pourrez facilement être au bord de l'eau.

#### 📍 Jour 11 **Reine - Reinebringen**

Direction le village de Reine, ne manquez pas une courte visite de ce village considéré comme la Venise des Lofoten.

Au départ du village, empruntez le chemin aménagé pour vous rendre au sommet du mythique Reinebringen et ses 1600 marches construites à flanc de montagne.

Au sommet c'est un véritable paysage de carte postale qui s'offre à vous avec une vue sur les montagnes de l'archipel et sur le Reinefjord.

Pour dormir, restez dans ces environs sauvages avec votre van et profitez des lieux !

#### 📍 Jour 12 **Kayak sur le Reinefjord - Village de Å**

Dans la matinée, partez pour une virée en kayak sur les eaux scintillantes du Reinefjord, une occasion unique de découvrir les fjords sous un angle différent. Au pied des montagnes effilées qui plongent dans le fjord, un guide vous accompagnera pendant quelques heures à travers ces eaux.

La suite de la journée se déroule au village de Å, le village le plus au sud de l'île de Moskenesøya. Plus au sud, le relief est si montagneux que l'île n'est accessible que par le bateau. Vous partez pour une randonnée avec au programme le lac de Å, entouré de sommets escarpés et de cascades, à quelques encablures de la mer.

Un bel emplacement sauvage vue sur mer ou une place dans un parking dédié vous attendent le soir-même.

#### 📍 Jour 13 **Ferry retour pour le continent**

Journée consacrée au retour sur Bodø, profitez de ce dernier trajet en véhicule pour profiter au maximum des paysages des îles Lofoten, faire des pauses photos et de courtes balades.

Vous embarquez sur le ferry retour pour rejoindre le continent, vous reprenez la route le long du Vestfjord et de ses nombreuses îles pour rejoindre la Suède et la route retour pour la France.

## PÉRIODE & BUDGET

### Quand voyager ?

La meilleure période pour voyager est la suivante :

|       |       |      |      |     |      |       |      |       |      |      |      |
|-------|-------|------|------|-----|------|-------|------|-------|------|------|------|
| janv. | févr. | mars | avr. | mai | juin | juil. | août | sept. | oct. | nov. | déc. |
|-------|-------|------|------|-----|------|-------|------|-------|------|------|------|

### Prix

Prix 2024 :

à partir de 1 510€ par personne\*

*\*sur une base de 2 participants*

Ce budget est indiqué par personne, selon les disponibilités. Votre agent local vous fera parvenir un devis personnalisé avec le prix exact. En effet, ce dernier peut varier en fonction de plusieurs éléments (disponibilité, niveaux de prestations, période, nombre de participants, délai de réservation, etc.)

*Ce budget est indiqué par personne, selon disponibilité. Votre agent local vous fera parvenir un devis personnalisé avec le prix exact. En effet, ce dernier peut varier en fonction de plusieurs éléments (disponibilité, niveaux de prestations, période, nb de participants, délai de réservation et bien d'autres encore).*

### Le prix comprend

- La location d'un van aménagé Volkswagen California, boîte automatique (max. 4 personnes) fourni et appartenant à notre partenaire BlackSheep, pour la durée de votre séjour (tarif moyen selon la saison de location), du jour 1 au jour 13
- Kilométrage illimité, et assurance complémentaire incluse.
- Une sortie observation des baleines depuis Andenes
- Ferry Moskenes Bodø (voiture + passagers)
- Une sortie pêche en pleine mer
- Une sortie en kayak guidée sur le Reinefjord
- Une caisse de cuisine complète
- Un roadbook numérique Altai Travel.
- Une assistance francophone 24h sur 24 et 7j sur 7.

### Le prix ne comprend pas

- Les frais d'inscription (à partir de 12 ans) : 15 € par personne
- Les excursions optionnelles (détaillées dans le jour par jour)
- Les petits-déjeuners, les déjeuners et les dîners
- Les dépenses personnelles
- Les entrées dans les sites et musées
- L'assurance voyage (<https://www.altai-travel.com/info/assurances-5.html>)
- L'essence pour le van
- Les péages et tunnels pour l'acheminement jusqu'aux îles Lofoten
- Le ferry entre Melbu et Fiskebol
- L'acheminement jusqu'en Norvège
- Les nuits dans les campings

### Conditions de paiement et d'annulation

#### Booking conditions

L'inscription à l'une de nos activités ou voyage implique l'acceptation des conditions générales de vente. Chaque client doit remplir un bulletin d'inscription. L'inscription n'est acceptée qu'avec le versement d'un acompte représentant 30% du montant total du voyage et dans la mesure des places disponibles. Si l'inscription se fait à moins de 30 jours du départ, le prix total du voyage devra être réglé dès l'inscription. Vous pouvez effectuer votre paiement par virement bancaire (SWIFT/IBAN) ou par carte bleue directement sur le site. Une confirmation d'inscription vous sera envoyée par mail dans les plus brefs délais.

#### Invoice procedure

Une fois votre réservation enregistrée, nous vous envoyons par mail votre facture. Le solde doit nous parvenir au moins 30 jours avant votre date d'arrivée. Si le solde du voyage ne nous est pas parvenu dans ces délais, Altaï Svalbard se réserve le droit d'annuler la réservation sans indemnité.

### ***Cancellation policy***

Si pour quelque raison que ce soit, vous devez annuler votre voyage, les sommes que vous avez versées vous seront remboursées sous réserve des retenues suivantes :

Si le désistement a lieu :

- Plus de 30 jours avant le départ, une somme forfaitaire de 50€ par personne sera retenue
- De 30 à 21 jours avant le départ, le montant de l'acompte versé sera retenu (soit 30% du montant total du dossier)
- De 20 à 14 jours avant le départ, 50% du montant total du dossier sera retenu
- De 13 à 7 jours avant le départ, 75% du montant total du dossier sera retenu
- Moins de 7 jours avant le départ, 100% du montant total du dossier sera retenu

**Vous devez nous faire connaître votre décision d'annulation par écrit. C'est la date de réception de votre demande qui déterminera la date de votre annulation.**

Cas particuliers :

Quelle que soit la date d'annulation ou de modification de contrat, les frais suivants s'ajoutent au barème ci-dessus :

- Frais fixes aériens : si votre billet d'avion doit être émis longtemps à l'avance, souvent pour vous éviter des suppléments importants, 100% des frais non remboursables en cas d'annulation ou de modification de votre plan de vol vous seront facturés. Dans ce cas le barème ci-dessus ne s'applique que sur le prix du voyage sans le vol.
- Frais fixes terrestres : les frais engagés tôt pour des réservations fermes vous seront facturés en cas d'annulation.
- Frais d'assurance : que vous ayez souscrit une assurance multirisques ou une assurance annulation, le montant de l'assurance est dû et ne peut faire l'objet d'aucun remboursement.

Si Altaï se se trouve dans l'obligation d'annuler un départ en groupe, en raison du nombre insuffisant de participants, la décision sera prise et les clients informés au plus tard 21 jours avant le départ. Altaï peut également annuler un départ suite à des événements exceptionnels, relevant notamment des cas de force majeure (éruption volcaniques, événements sociaux, grèves, intempéries) pouvant porter atteinte à la sécurité des participants. Dans ces cas les participants seront remboursés intégralement des sommes qu'ils ont versées sans toutefois pouvoir prétendre à aucune indemnité.

### ***Changes to travel contract***

En cas de modification d'un voyage par le client entraînant des frais pour Altaï, ces frais seront à la charge du client. Dans tous les cas, toute modification fera l'objet d'un écrit. Altaï pourrait modifier des éléments au contrat de voyage, si des événements extérieurs à notre volonté s'imposaient. Nos clients en seraient informés par écrit dans les plus brefs délais.

### ***Pricing***

Pour les voyages en groupe, les prix figurant sur le site internet ont été calculés et sont valables pour le nombre indiqué de participants pour chaque voyage. Les tarifs sont confirmés lors de l'inscription. Si le nombre de participants est inférieur, un supplément petit groupe peut être appliqué. Pour tous les séjours, nous mentionnons le prix par personne, valable à partir d'un certain nombre de participants, et nous détaillons les prestations incluses et non incluses de ce prix. Toute modification des taux de change, des prix des différents éléments composant un voyage et en particulier le prix des carburants peut entraîner un réajustement du prix.

### ***Contract transfer***

En cas de cession du contrat par le client à un cessionnaire, les conditions de modification et d'annulation s'appliquent.

### ***Assurance***

Nous vous invitons à souscrire une assurance avant votre départ garantissant les activités pratiquées avec Altaï Norway. Le détail des assurances proposées est disponible sur cette page : <https://norway.altabasecamp.com/fr/assurance>

Dans le cas où vous ne souscrivez pas d'assurance avec nous, nous vous demandons de bien vouloir nous communiquer par mail les informations de votre contrat d'assurance (nom de la compagnie, nom du contrat, n° de police d'assurance, n° de téléphone) et d'emporter ces informations avec vous lors de votre séjour.

### ***Encadrement***

---

Grâce à notre expérience sur le terrain, nous vous proposons ce voyage en Norvège en randonnée liberté, accessible sans guide accompagnateur. Vous êtes sous votre propre responsabilité lors du voyage. En toute liberté et en autonomie, vous vous arrêterez et vous vous baladerez quand bon vous semble à l'aide de notre roadbook numérique.

Sachez qu'en Norvège les trajets routiers comportent régulièrement des passages de fjord sur des ferries : il faut donc bien contrôler les horaires de départ de ceux-ci. En Norvège, on roule lentement. En hiver, certaines routes peuvent être fermées dues aux conditions de neige. Nous vous invitons également à rester vigilants et à vous informer lors de vos déplacements de la situation météorologique.

Pour votre voyage en liberté, Altaï Travel trace les itinéraires et se charge de l'organisation. Avec la location du van, l'itinéraire et les activités réservés en avance, vous pourrez aborder votre voyage en toute tranquillité.

### ***Alimentation***

---

- La formule proposée n'inclut pas les repas. Pour vos pique-niques, vous trouverez des magasins alimentaires à chaque étape de votre parcours.
- Vous trouverez des restaurants dans chacun des villages.
- Les boissons sont à votre charge.
- N'oubliez pas que vous sortez de l'Union Européenne et que vous bénéficiez encore de produits détaxés à l'aéroport avant votre embarquement (la Norvège n'étant pas dans l'Union Européenne). Alcools et cigarettes sont hors de prix en Scandinavie, car taxés au maximum dans un esprit de dissuasion.

### ***Hébergement***

---

Van aménagé

### ***Déplacement et portage***

---

A noter que la Norvège est un pays montagneux et les routes, même en excellent état, ne permettent pas des vitesses excessives. De nombreux radars fixes sont installés le long des routes et les excès de vitesse sont sévèrement punis par de lourdes amendes. Vous emprunterez également des ferries, il est nécessaire d'enregistrer votre van sur AutoPass.no pour pouvoir bénéficier du paiement par facture à l'issue de votre séjour.

### ***Budget et change***

---

La Norvège, avec un PIB par habitant de 38597 \$ (France 23474 \$) est le pays disposant du plus haut niveau de vie au monde, ceci à malheureusement pour conséquence, d'en faire également le pays le plus cher au monde (avant même le Japon) ! Malgré tous nos efforts pour obtenir les meilleurs prix sur place, les prestations (hébergements, transports, activités, ...) restent chères et ne peuvent être, en aucun cas, comparées avec celles obtenus dans les pays économiquement pauvres (Asie, Amérique du Sud, Afrique du Nord, etc.).

Emportez des Euros en espèces ou en chèques de voyages (attention les frais de commission sont élevés) que vous changerez sur place. La carte bancaire est acceptée dans la plupart des lieux. Prévoyez un budget pour les boissons, les entrées dans les sites et musées et les activités en extra.

Taux de change: 1€ pour 11.45NOK (06/2024)

### ***Equipement fourni sur place***

---

- Une caisse de cuisine complète :
- 4 assiettes (des gobelets te seront donnés au moment du départ)
- 1 casserole + 1 poêle
- 4 bols
- Spatules, couverts, économe, ouvre-boîte et tire-bouchon
- 1 dessous de plat
- 1 éponge + liquide vaisselle Biodégradable
- 1 sac poubelle pour démarrer

- 1 cafetière à piston ou italienne
- 1 saladier ou grand bol
- 1 grande casserole + couvercle passoire (ou passoire séparée)
- Balayette + pelle
- Table extérieure + x2 chaises extérieures + x2 tabourets

## **Equipement indispensable**

---

- Les vêtements des pieds à la tête :
- Une paire de chaussures de trekking pour les randonnées. Elles doivent réunir trois qualités : solidité, bonne tenue du pied et de la cheville (tiges hautes) et imperméabilité. Choisissez des chaussures à semelles antidérapantes, à crampons et relativement rigides, elles doivent bien accrocher au terrain.
- Des chaussures de gué :
- basket ou sandales pour traverser les rivières
- Des paires de chaussettes de laine
- Une veste de montagne ou un bon anorak imperméable
- Une veste en duvet (facultatif) Les vestes les plus performantes contre le vent et la pluie sont en Gore-tex ou Micropore, matière "respirante" qui permet l'évacuation rapide de la transpiration.
- Des pull-overs chauds ou fourrures polaires. Cette dernière a l'avantage d'être résistante, chaude, légère ; elle sèche rapidement et offre un contact doux. Les plus adaptées, bien connues des montagnards, sont les fibres Polartec, Carline et Ulfrotté.
- Une chemise chaude en laine ou une carline
- Des sous-vêtements haut et bas. C'est la première isolation que vous aurez, soignez-la.
- Des fibres techniques fines, comme la Carline ou la Polartec sont très efficaces, chaudes, souples, confortables et légères. Elles sèchent très rapidement.
- Un pantalon de trek imperméable
- Un maillot de bain
- Un survêtement pour la nuit

## **Matériel**

---

- Des bâtons de marche
- Un bloc-notes
- Un appareil photo
- Un sac de couchage (confortable à 0°C) pour les nuits dans le van.
- Des lunettes de soleil haute protection
- Une trousse de pharmacie personnelle
- Une lampe frontale, avec piles et ampoules de rechange (à partir d'août)
- Un couteau
- Du papier toilette + un briquet
- De la crème de protection solaire (visage et lèvres)
- Une gourde de 1 litre minimum, légère et en option isotherme
- Des sacs plastiques pour l'étanchéité de vos affaires

## **Bagages**

---

L'ensemble de vos bagages doit être réparti dans 2 sacs :

- Prévoir un sac de voyage souple avec fermeture éclair latérale donnant plus facilement accès à son contenu type sac marin 80L environ et de 15kg maximum. Pas de valise. Les bagages sont transportés par véhicule.
- Un petit sac à dos (contenance environ 40L) pour vos affaires de la journée : pull, t-shirt de rechange, gourde, pique-nique de midi, lunettes, petit matériel, sac poubelle plastique

## **Passeport**

---

Oui

## **Visa**

---

Non



## **Carte d'identité**

---

Oui

## **Vaccins obligatoires**

---

Non. Cependant, les obligations sanitaires de chaque pays face à la pandémie évoluent fréquemment, il est important et de votre responsabilité de les consulter jusqu'au jour de votre départ sur le site du ministère des affaires étrangères, rubrique "Conseil aux voyageurs".

## **Santé / recommandations sanitaires**

---

Afin de pouvoir bénéficier d'une prise en charge par la Sécurité sociale, les Français de passage doivent être munis d'une carte européenne d'assurance maladie, à demander à leur caisse locale au moins 15 jours avant le départ. Pour plus d'informations, consulter le site de l'Assurance maladie en ligne.

Afin de faire face aux frais d'hospitalisation et aux dépenses de santé parfois très élevées à l'étranger, il est recommandé de disposer d'un contrat d'assistance ou d'une assurance permettant de couvrir tous les frais médicaux et de rapatriement sanitaire. Ces frais ne pourront en aucun cas être pris en charge par l'ambassade de France sur place.